



คู่มือการใช้งาน

Mandala Violet Shield



กรุณาอ่านคู่มือการใช้งานก่อนเริ่มใช้เครื่อง

เวอร์ชัน 4.5

อัปเดตล่าสุด 5 ธันวาคม 2568

1. ข้อควรทราบทั่วไป

1.1 คุณสมบัติและวัตถุประสงค์ของผลิตภัณฑ์

Mandala Violet Shield เป็นอุปกรณ์เพื่อสุขภาพแบบพกพาที่ทันสมัย ออกแบบมาเพื่อการปกป้องและชำระล้างพลังงาน โดยใช้แสง UV-C เทคโนโลยีพลาสมา และความถี่ฮาร์โมนิก ช่วยลดล้างพลังงานลบ กำจัดพลังงานซึ่งขัดกัน และสร้างความสมดุลให้สนามพลังรอบตัวคุณ อุปกรณ์นี้ช่วยสร้างสภาพแวดล้อมที่มีการสั่นสะเทือนระดับสูง ส่งเสริมความเป็นอยู่ที่ดีทั้งทางร่างกาย อารมณ์ และพลังงาน

คุณสามารถใช้งานร่วมกับแอป Violet Shield เพื่อปรับแต่งความถี่ที่โปรแกรมไว้ล่วงหน้ามากกว่า 1,800 แบบ สำหรับการปรับสมดุลพลังงานส่วนบุคคล แอปพลิเคชันยังมีโปรแกรมที่ตั้งไว้ล่วงหน้าให้ใช้งานได้ทันที นอกจากนี้ ด้วยการผสานการทำงานกับ Mandala Scan ลูก้าสามารถวิเคราะห์สถานะพลังงานของร่างกายและเลือกความถี่ที่เหมาะสมที่สุดเพื่อการปกป้องที่ดีที่สุด

Mandala Violet Shield ของคุณผ่านการทดสอบคุณภาพ แล้วและพร้อมสนับสนุนการเดินทางสู่สุขภาพที่ดีของคุณได้ทุกที่ทุกเวลา

1.2 รายละเอียดของผลิตภัณฑ์

- อุปกรณ์ปรับความถี่แสง เพื่อการบำบัด
- ใช้วงจรอิเล็กทรอนิกส์ควบคุม
- ใช้เอาต์พุตเป็น UV-C Lamp
- รองรับ Bluetooth สำหรับควบคุมผ่านมือถือ

1.3 ข้อเตือนความปลอดภัย

- ตรวจสอบอุปกรณ์ประกอบทั้งหมดเมื่อเปิดกล่อง
- อ่านและปฏิบัติตามคำแนะนำด้านความปลอดภัยในคู่มืออย่างเคร่งครัด
- ห้ามเปิดใช้งานโดยสุดหรือดมกลิ่นก๊าซเป็นระยะเวลานาน
- ห้ามเปิดใช้งานใกล้น้ำหรือบริเวณเปียกชื้น
- หลีกเลี่ยงการวางใกล้แหล่งความร้อน เช่น เต้าไฟ
- ใช้แหล่งจ่ายไฟตามที่กำหนดในคู่มือเท่านั้น

1.4 การรับประกัน

- Mandala Violet Shield มีการรับประกัน 1 ปี นับจากวันที่สั่งซื้อ
- หากพบปัญหา ติดต่อฝ่ายสนับสนุนลูกค้าทันที
- การรับประกันไม่ครอบคลุมความเสียหายจาก:
 - การใช้ผิดวิธีหรือการละเลย
 - การดัดแปลงหรือแยกชิ้นส่วนโดยไม่ได้รับอนุญาต
 - ค่าธรรมเนียมศุลกากร/นำเข้า หรือความเสียหายทางอ้อม
 - หากต้องการซ่อมแซมเนื่องจากการใช้ผิดวิธี ผู้ใช้ต้องรับผิดชอบค่าใช้จ่ายทั้งหมด (รวมค่าจัดส่ง)

1.5 ข้อควรระวังสำคัญ

- ห้ามใช้เครื่องหากพบว่ามีร่องรอยความเสียหาย กรุณาติดต่อฝ่ายสนับสนุนทันที
- ตรวจสอบแรงดันไฟฟ้าให้เหมาะสมกับประเทศของคุณก่อนใช้งาน
- ชาร์จแบตเตอรี่อย่างน้อย 1 ชั่วโมงครึ่ง ก่อนใช้งานครั้งแรก
- รักษาอุปกรณ์ให้แห้งอยู่เสมอ - หลีกเลี่ยงการสัมผัสน้ำ ความชื้นสูง อุณหภูมิร้อนจัด และฝุ่น

1.6 การเก็บดูแลรักษา

1. หากไม่ได้ใช้งานเป็นเวลานาน ควรชาร์จอุปกรณ์เป็นเวลา 2 ชั่วโมง ก่อนนำมาใช้
2. ใช้ผ้านุ่มหรือน้ำยาเช็ดกระจกชนิดน้ำสำหรับทำความสะอาด
3. รักษาความสะอาดของอุปกรณ์ เพื่อให้ทำงานได้เต็มประสิทธิภาพ

1.7 สิ่งที่มีรวมอยู่ในชุด

1. Mandala Violet Shield
2. สายชาร์จ USB Type-C



2. ข้อมูลทางเทคนิค

2.1 ข้อมูลจำเพาะ

| | |
|------------------|--|
| ชื่อผลิตภัณฑ์: | Mandala Violet Shield |
| สี: | สีขาว |
| วัสดุ: | ABS, อะคริลิก, สแตนเลส |
| แรงดันไฟฟ้าเข้า: | 5V DC |
| ช่องชาร์จ: | USB-C |
| ชนิดแบตเตอรี่: | แบตเตอรี่ลิเธียมโพลีเมอร์ 3.7V/ 3300mA |
| ความยาวคลื่น UV: | 185-254 นาโนเมตร |
| ความถี่: | 1 Hz – 25MHz |
| การเชื่อมต่อ: | Bluetooth 5.0 |
| ความยาว: | 47 มม. |
| ความกว้าง: | 36.20 มม. |
| ความสูง: | 219 มม. |
| น้ำหนัก: | 165 กรัม |

2.2 ส่วนประกอบและการทำงาน



1. หากต้องการเปิดเครื่อง กดปุ่ม 1 ครั้งเพื่อเปิดการทำงาน เครื่องจะเริ่มทำงานตามฟังก์ชันพื้นฐาน
2. เชื่อมต่อกับมือถือผ่าน Bluetooth: VS-XXXX
3. เลือกโปรแกรมบำบัดที่ต้องการผ่านแอปพลิเคชัน
4. หากต้องการปิดเครื่อง กดปุ่ม 2 ครั้ง แบบดับเบิล เครื่องจะหยุดทำงานทันที
5. หลังจากเปิดการทำงาน ตัวเครื่องจะปิดตัวเองอัตโนมัติหลังจากผ่านไป 45 นาที ต่อรอบการใช้งาน

บิดฝาอุปกรณ์ไปทางขวาเล็กน้อยเพื่อเปิด Violet Shield



ดึงฝาครอบ Violet Shield ออกเมื่อต้องการใช้งาน



2.3 การชาร์จแบตเตอรี่

1. ในการชาร์จ Mandala Violet Shield ให้เชื่อมต่อสาย USB-C เข้ากับอุปกรณ์และอะแดปเตอร์ไฟ จากนั้นเสียบเข้ากับแหล่งจ่ายไฟ
2. การชาร์จจะใช้เวลาประมาณ 1 ชั่วโมงครึ่งเมื่อแบตเตอรี่หมด และสามารถใช้งานได้ยาวนานกว่า 4 ชั่วโมง (ความจุแบตเตอรี่อาจลดลงได้)
3. เมื่อถอดสายชาร์จใช้งานปกติ – ไฟ LED สถานะจะมีอยู่จำนวน 4 ดวง เขียว เขียว ส้ม แดง แทนเปอร์เซ็นต์ของแบตเตอรี่ 100% 75% 50% 25%
4. เมื่อแบตเตอรี่หมดจะเหลือแค่ ไฟ LED สีแดงที่จะกะพริบ เพื่อแจ้งเตือนว่าแบตเตอรี่ต่ำกว่า 10%
5. เมื่อกำลังชาร์จแบตเตอรี่ เครื่องจะไม่ทำงาน ไฟ LED จะกะพริบตามระดับเปอร์เซ็นต์ของแบตเตอรี่
6. เมื่อแบตเตอรี่เต็มแล้ว ไฟ ทั้ง 4 ดวงจะค้าง หมายถึงพร้อมใช้งาน



เพื่อยืดอายุการใช้งานแบตเตอรี่ กรุณาอย่าปล่อยให้ชาร์จเกิน

3. แอปพลิเคชัน Violet Shield (มีทั้งหมด 11 ภาษาให้เลือก)

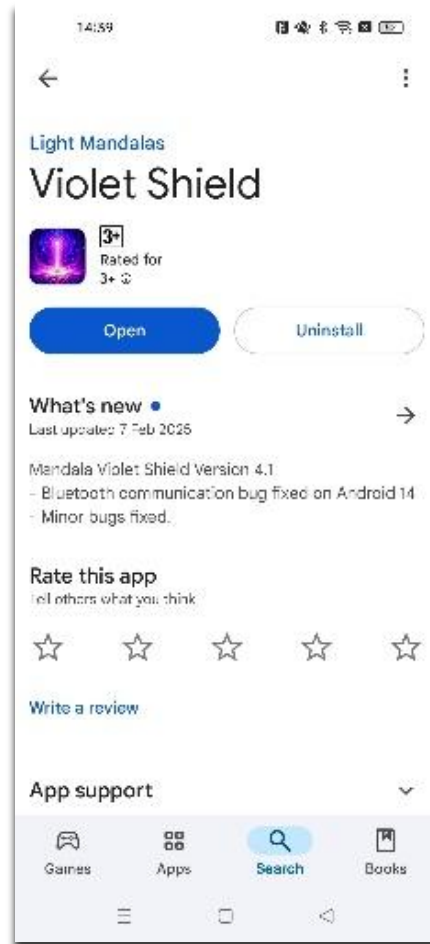
3.1 การติดตั้งแอปพลิเคชัน

ดาวน์โหลดได้จาก App Store (iOS) หรือ Google Play Store (Android) สำหรับผู้ใช้งานในจีน ดาวน์โหลดได้ที่ <https://light-mandalas.com/downloads>

App Store (iOS)

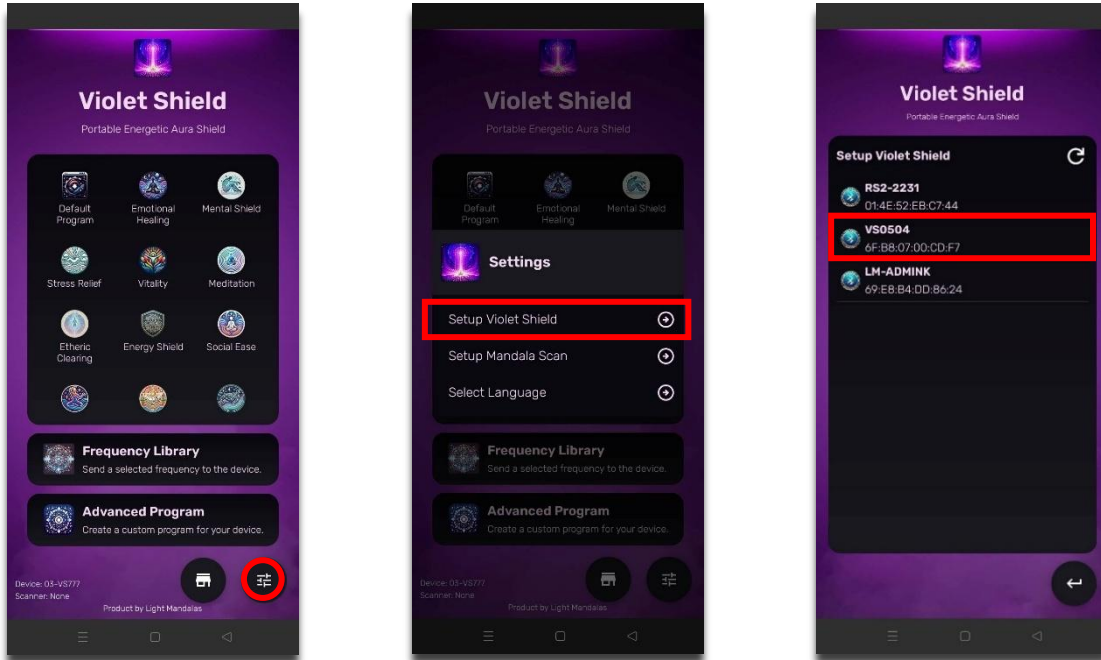


Play Store (Android)



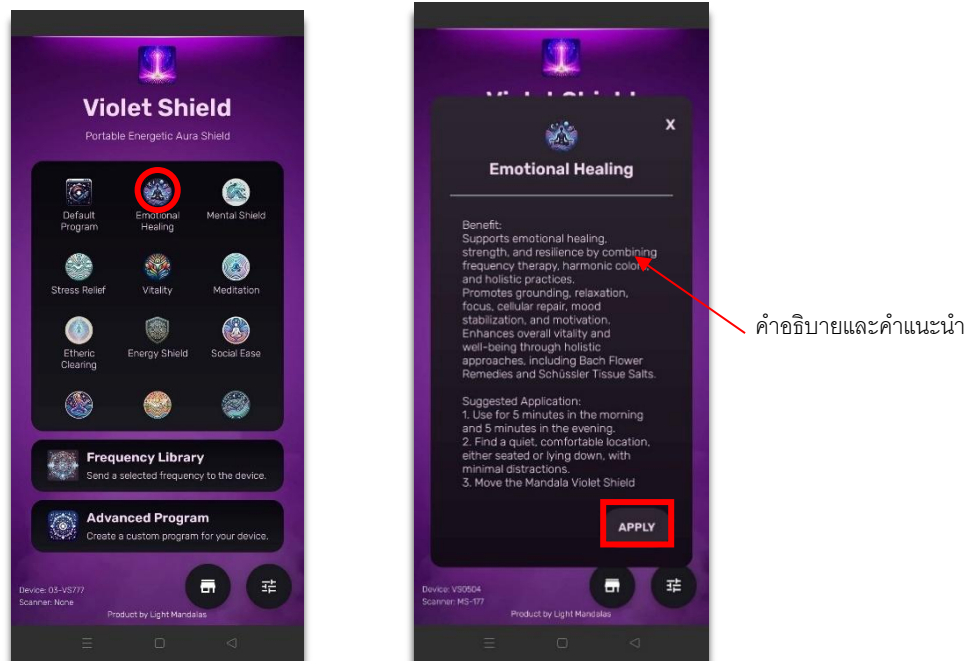
3.2 การจับคู่บลูทูธกับแอปพลิเคชัน

แตะไอคอน "Settings" ที่มุมขวาล่าง แล้วเลือก "Setup Violet Shield" แอปจะค้นหาอุปกรณ์ใกล้เคียง
เลือกหมายเลขซีเรียลที่แสดงเพื่อเชื่อมต่อผ่านบลูทูธ



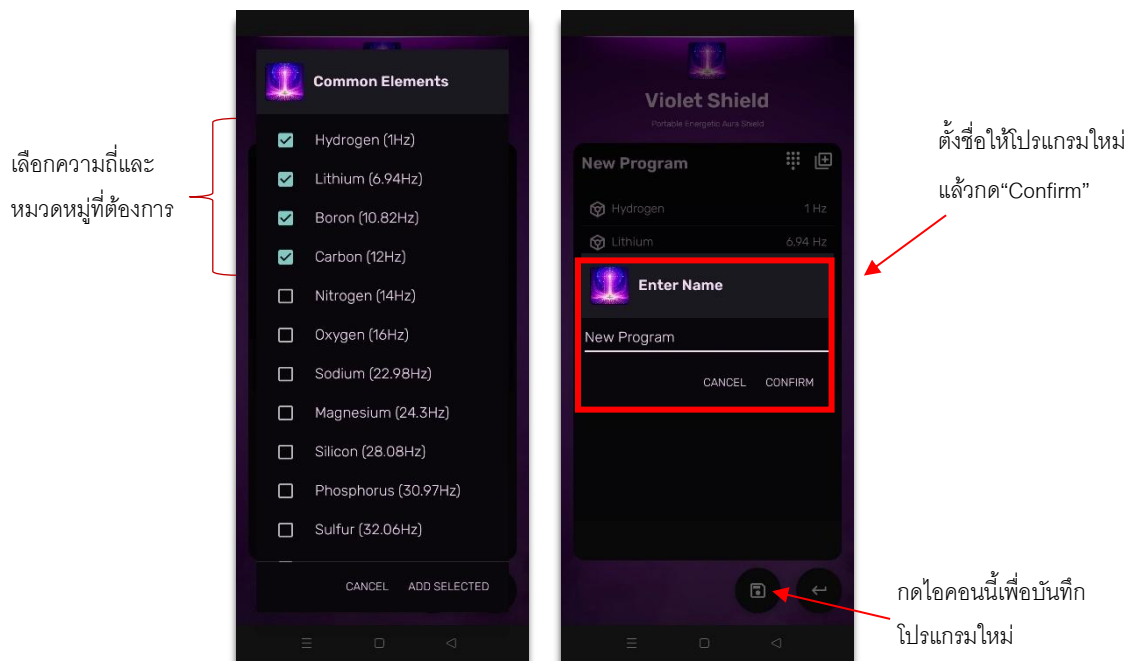
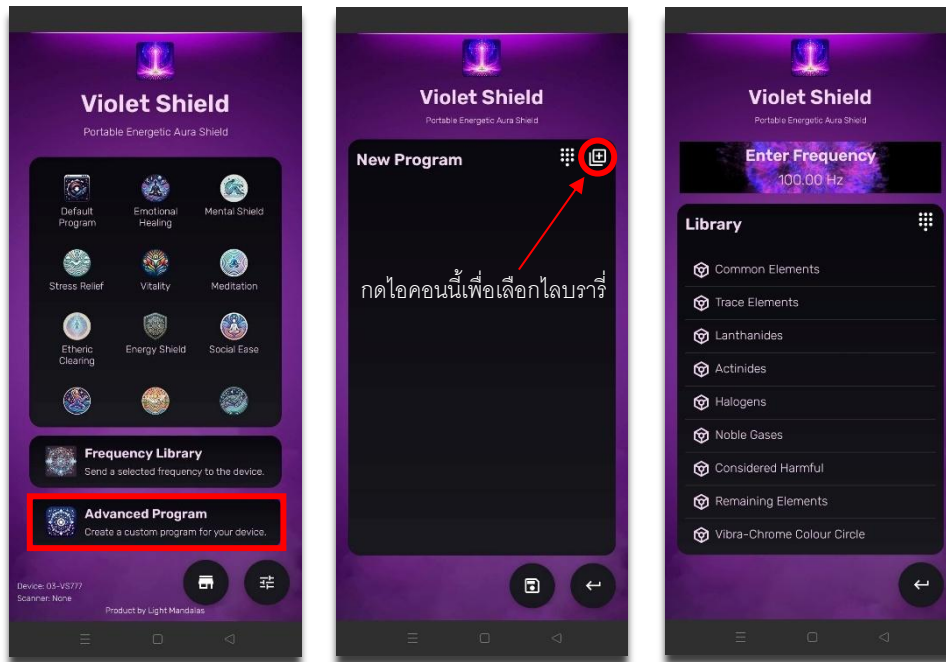
3.3 โปรแกรมพื้นฐาน

Violet Shield มี 20 โปรแกรมให้เลือก หลังการตั้งค่าแอป ให้เลือกโปรแกรมที่ต้องการภายใต้เมนู แล้ว
แตะ "Apply" เพื่อส่งโปรแกรมไปยังอุปกรณ์



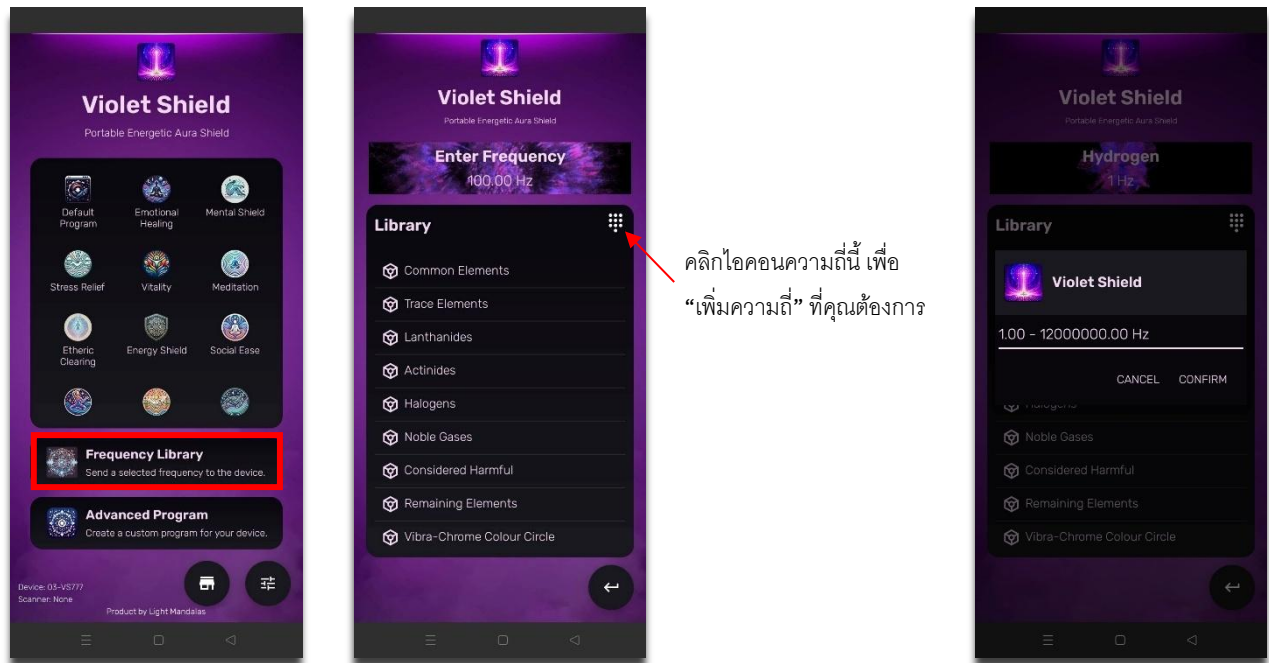
3.4 Advanced Program

"Advanced Program" ช่วยให้ผู้ใช้สามารถปรับแต่งการตั้งค่าความถี่โดยใช้ไลบรารีหรือความถี่ที่เลือกเอง ผู้ใช้สามารถรวมความถี่ต่าง ๆ เพื่อสร้างโปรแกรมที่กำหนดเองได้

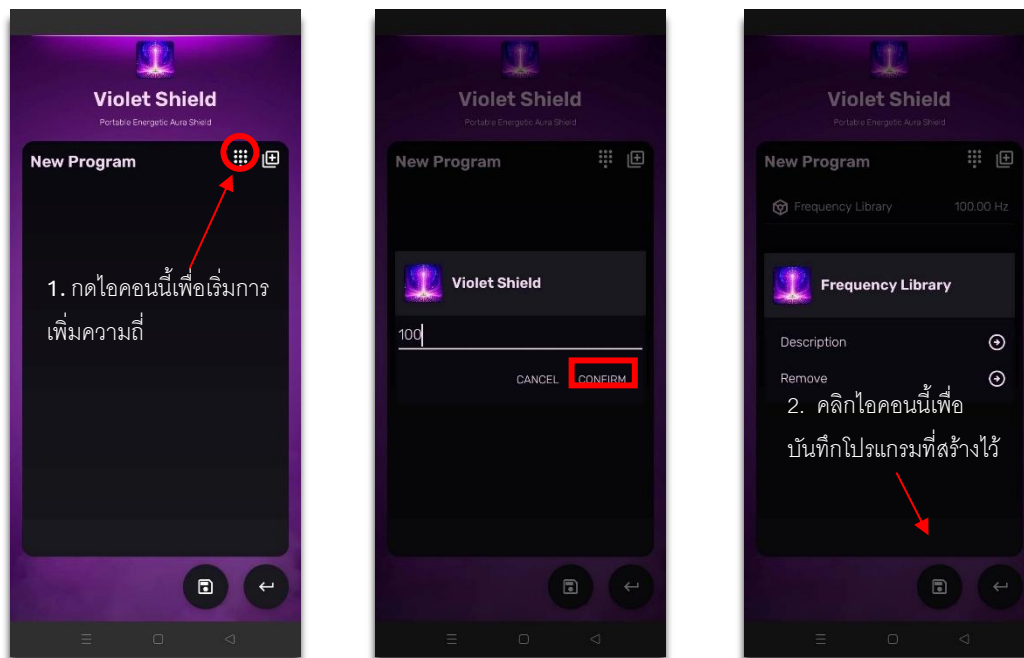


3.5.1 Frequency Library

หมวดความถี่มีไลบรารีที่มีกว่า 14 หมวดหมู่ให้เลือก โหมดความถี่มีฟังก์ชันที่ให้ผู้ใช้งานตั้งความถี่ตามที่ต้องการ จาก 1-120MHz

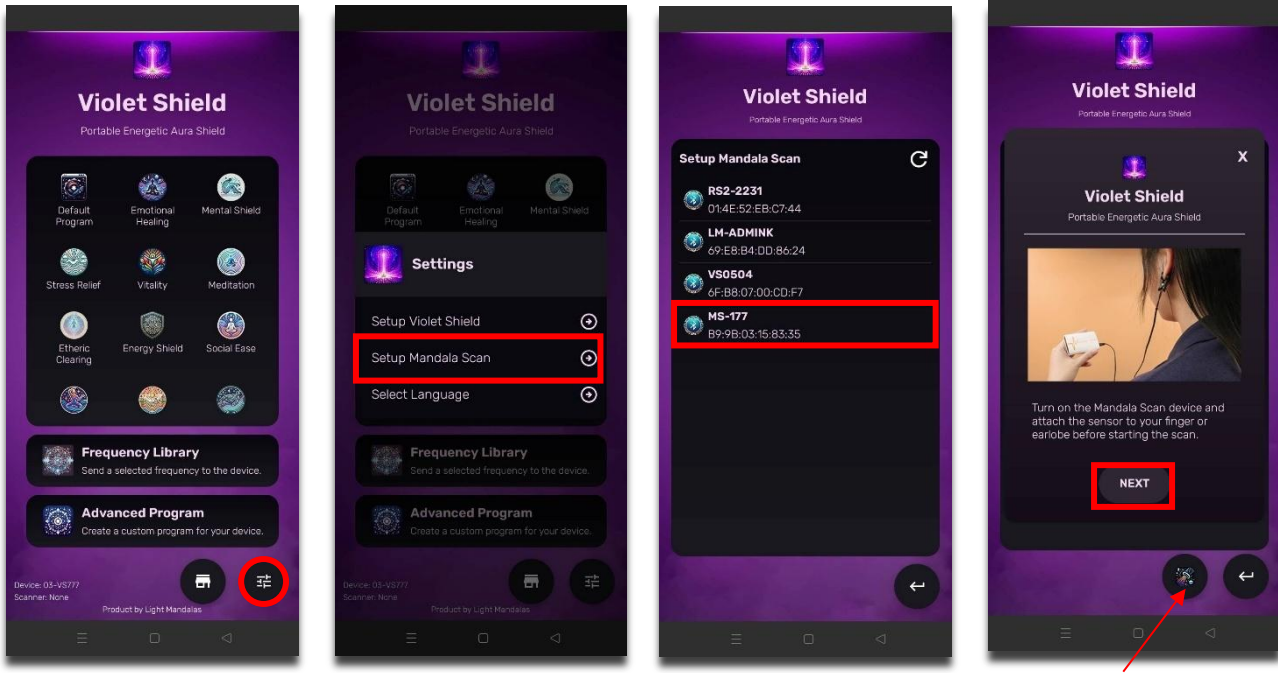


3.5.2 Insert Frequency



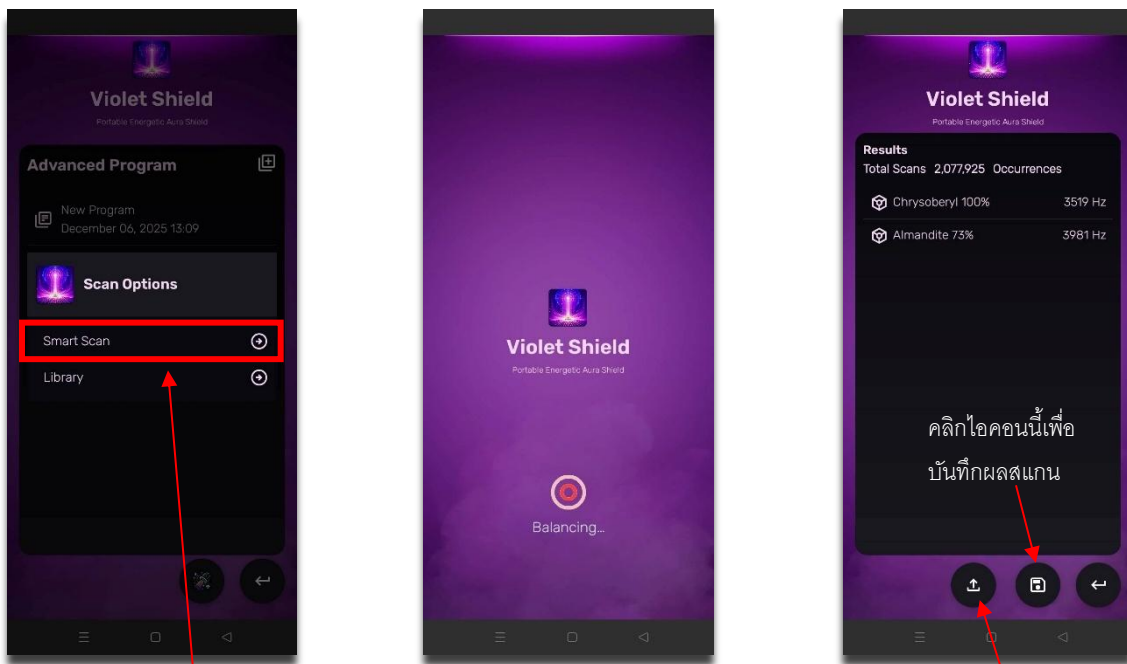
3.6 Mandala Scan

ในการใช้งาน Mandala Scan ให้ทำการจับคู่ผ่านบลูทูธก่อน โดยแตะไอคอน "Settings" เลือก "Setup Mandala Scan" และเลือกหมายเลขซีเรียลที่แสดงเพื่อเชื่อมต่อ



เลือก "Advanced Program" แล้วกดไปที่ไอคอน "Mandala Scan" หลังจากจับคู่บลูทูธแล้ว สุดท้ายกด "Next" เพื่อเริ่มการสแกน

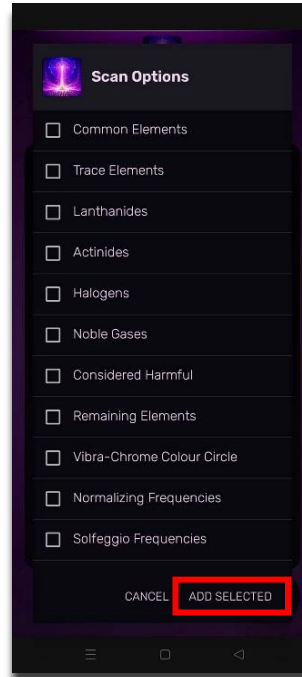
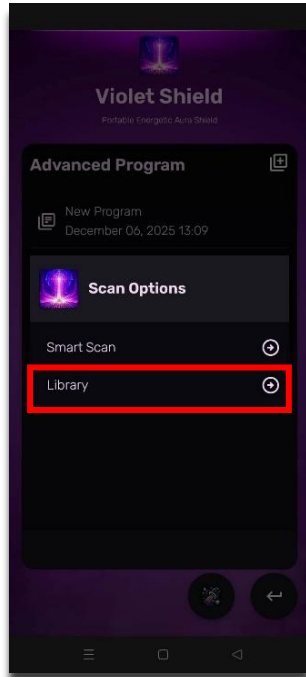
3.6.1 Smart Scan



ระบบสามารถสแกนจะวิเคราะห์ร่างกายของคุณ และระบุความถี่ที่เหมาะสมที่สุดกับความถี่ที่ต้องการในเวลานี้

คลิกไอคอนนี้เพื่ออัปเดตผลสแกนหรือความถี่ไปยัง Violet Shield

3.6.2 Library (Scan)



เลือกไลบรารีที่ต้องการสแกน
แล้วคลิก "Add Selected"
เพื่อเริ่มการสแกน



คลิกไอคอนนี้เพื่ออัปโหลดผล
สแกนไปยัง Violet Shield

คลิกไอคอนนี้เพื่อบันทึกผล
สแกนเป็นโปรแกรมใหม่

วิธีแก้ไขปัญหา

อุปกรณ์เปิดไม่ติด

- แบตเตอรี่ต่ำ กรุณาชาร์จอุปกรณ์

เชื่อมต่อกับแอปพลิเคชันไม่ได้

- ปิดอุปกรณ์ ยกเลิกการจับคู่บลูทูธ แล้วเริ่มต้นใหม่ทั้งสองอย่าง เปิดอุปกรณ์และเชื่อมบลูทูธอีกครั้ง

ข้อจำกัดความรับผิดชอบ

Mandala Violet Shield เป็นอุปกรณ์สนับสนุนด้านพลังงานเพื่อการผ่อนคลาย ลดความเครียด และส่งเสริมความเป็นอยู่ที่ดี ไม่ใช่อุปกรณ์ทางการแพทย์ และไม่สามารถทดแทนการรักษาทางการแพทย์หรือคำแนะนำจากผู้เชี่ยวชาญได้

ผลลัพธ์ที่ได้ขึ้นอยู่กับแต่ละบุคคล หากรู้สึกไม่สบายหรือมีอาการผิดปกติ ควรหยุดใช้ทันทีและปรึกษาแพทย์

บริษัท Light Mandalas Co., Ltd. (Thailand) ขอสงวนสิทธิ์ไม่รับผิดชอบต่อผลข้างเคียงหรืออาการไม่พึงประสงค์ที่อาจเกิดขึ้นจากการใช้งาน

ติดต่อสอบถามข้อมูลเพิ่มเติม

Light Mandalas Co., Ltd. (Thailand Headquarters):

- เว็บไซต์: www.light-mandalas.com
- อีเมล: info@light-mandalas.com
- Instagram: [@mandalawave9](https://www.instagram.com/mandalawave9)
- YouTube Channel: Light Mandalas Official
- TikTok: Light Mandalas
- WeChat: Light Mandalas 光之曼陀罗
- ฝ่ายสนับสนุนด้านเทคนิค: cservice@light-mandalas.com